

बजट का सार

BUDGET AT A GLANCE

2024-2025

बजट सार में बजट की संपूर्ण बातों को इस ढंग से दर्शाया गया होता है कि इन्हें आसानी से समझा जा सके। इस दस्तावेज में भारत सरकार की प्राप्तियों और व्यय के साथ-साथ राजकोषीय घाटा (एफडी), राजस्व घाटा (आरडी), प्रभावी राजस्व घाटा (ईआरडी) और प्राथमिक घाटा (पीडी) दर्शाया जाता है। ग्राफ और इन्फो-ग्राफिक्स के माध्यम से प्राप्तियों के स्रोतों और उनके व्यय का चित्रात्मक ब्यौरा दिया जाता है। इसके अलावा, इस दस्तावेज में राज्यों और विधानमण्डल वाले संघ राज्य क्षेत्रों को हस्तांतरित किए गए संसाधनों, कार्यक्रमों और योजनाओं के लिए किए गए आबंटनों का सारांश, घाटे की वित्त व्यवस्था के स्रोतों इत्यादि से संबंधित ब्यौरा शामिल होता है।

2. राजकोषीय घाटा (एफडी), राजस्व प्राप्तियों (सह ऋण भिन्न पूंजीगत प्राप्तियों सहित) और कुल व्यय के बीच का अंतर है। राजकोषीय घाटा (एफडी), सरकार की कुल उधारी आवश्यकता को दर्शाता है। राजस्व घाटे (आरडी) का अर्थ, राजस्व व्यय का राजस्व प्राप्तियों से अधिक होना है। प्रभावी राजस्व घाटा (ईआरडी), राजस्व घाटे और पूंजीगत परिसम्पत्तियों के सृजन हेतु सहायता अनुदान के बीच का अंतर है। प्राथमिक घाटा, राजकोषीय घाटे में से ब्याज अदायगियों को घटाकर निकाला जाता है। प्रभावी पूंजीगत व्यय (एफ-केपेक्स) का अर्थ, पूंजीगत व्यय और पूंजीगत परिसम्पत्तियों के सृजन हेतु सहायता अनुदान का जोड़ है।

3. इस दस्तावेज में वर्णित प्राप्तियां और व्यय, प्रप्ति बजट (अनुबंध-3) और व्यय की रूपरेखा दस्तावेज (विवरण सं. 17) में दिए गए मिलान संबंधी विवरण में यथा स्पष्ट प्राप्तियों और वसूलियों के निवल है।

Budget at a Glance presents broad aggregates of the Budget for easy understanding. This document shows receipts and expenditure as well as the Fiscal Deficit (FD), Revenue Deficit (RD), Effective Revenue Deficit (ERD) and the Primary Deficit (PD) of the Government of India. It gives an illustrative account of sources of receipts and expenditure through graphs and info-graphics. In addition, the document contains details of resources transferred to the States and UTs with legislature, extracts of allocations for programme and schemes, sources of deficit financing, etc.

2. Fiscal Deficit is the difference between total expenditure and the Revenue Receipts (including Non-Debt Capital Receipts). FD is reflective of the total borrowing requirement of Government. Revenue Deficit refers to the excess of revenue expenditure over revenue receipts. Effective Revenue Deficit is the difference between Revenue Deficit and Grant-in-Aid for Creation of Capital Assets. Primary Deficit is measured as Fiscal Deficit less interest payments. Effective Capital Expenditure (Eff-Capex) refers to the sum of Capital Expenditure and Grants-in-Aid for Creation of Capital Assets.

3. The receipts and expenditure depicted in this document are net of receipts and recoveries as explained in the reconciliation statements provided in the Receipt Budget (Annex-3) and Expenditure Profile Document (Statement No. 17).

4. इस दस्तावेज में जहां कहीं भी व्यवहार्य हुआ वहां वित्त वर्ष 2023-24 के अनंतिम वास्तविक (पीए) दर्शाए गए हैं, इस दस्तावेज में दर्शाए गए अनंतिम वास्तविक की लेखा परीक्षा नहीं हुई है और इन आंकड़ों में बदलाव हो सकता है।

5. संशोधित अनुमान (आरई) 2023-24 में कुल व्यय ₹44,90,486 करोड़ होने का अनुमान लगाया गया। इसकी तुलना में वित्त वर्ष 2023-24 के अनंतिम वास्तविक (पीए) में कुल व्यय ₹44,42,542 करोड़ था। संशोधित अनुमान 2023-24 में कुल पूंजीगत व्यय के ₹9,50,246 करोड़ होने का अनुमान था। वित्त वर्ष 2023-24 के पीए में कुल पूंजीगत व्यय ₹9,48,506 करोड़ था।

6. बजट अनुमान (बीई) 2024-25 में कुल व्यय, ₹48,20,512 होने का अनुमान लगाया है जिसमें से कुल पूंजीगत व्यय ₹11,11,111 करोड़ है। संशोधित अनुमान 2023-24 की तुलना में बजट अनुमान 2024-25 में पूंजीगत व्यय 16.9% की वृद्धि दर्शाता है। बजट अनुमान 2024-25 में ₹15,01,889 करोड़ का प्रभावी पूंजीगत व्यय संशोधित अनुमान 2023-24 की तुलना में 18.2% की वृद्धि दर्शाता है।

7. बजट अनुमान 2024-25 में राज्य के हिस्से के वितरण, अनुदानों/ऋणों और केन्द्रीय प्रायोजित योजनाओं के अंतर्गत धनराशि आदि सहित राज्यों को हस्तांतरित किए जा रहे कुल संसाधन ₹22,91,182 करोड़ है जो वित्तीय वर्ष 2022-23 के वास्तविक पर ₹4,82,766 करोड़ की वृद्धि दर्शाता है।

4. The Provisional Actuals (PA) for FY 2023-24 have been provided in this document wherever feasible. The provisional actuals in this document are unaudited and are subject to change.

5. In Revised Estimates (RE) 2023-24, the total expenditure was estimated at ₹44,90,486 crore. Against this, total expenditure in the Provisional Actuals (PA) for FY 2023-24 was ₹44,42,542 crore. The total capital expenditure of ₹9,50,246 crore was estimated in RE 2023-24. In PA of FY 2023-24, the total capital expenditure was at ₹9,48,506 crore.

6. The total expenditure in Budget Estimates (BE) 2024-25 is estimated at ₹48,20,512 crore of which total capital expenditure is ₹11,11,111 crore. Compared to RE 2023-24, the capital expenditure in BE 2024-25 reflects an increase of 16.9 per cent. Effective capital expenditure, at ₹15,01,889 crore in BE 2024-25 shows an increase of 18.2 per cent over RE 2023-24.

7. Total resources being transferred to the States including the devolution of State's share, Grants/Loans and releases under Centrally Sponsored Schemes, etc. in BE 2024-25 is ₹22,91,182 crore, which shows an increase of ₹4,82,766 crore over Actuals of FY 2022-23.

बजट का सार Budget at a Glance

		(₹ करोड़ में) (In ₹ crore)				
		2022-2023	2023-2024	2023-2024	2023-2024	2024-2025
		वास्तविक	बजट	संशोधित	संशोधित	बजट
		Actuals	अनुमान Budget Estimates	अनुमान Revised Estimates	अनुमान ¹ Provisional Actuals ¹	अनुमान Budget Estimates
1. राजस्व प्राप्तियां	1. Revenue Receipts	2383206	2632281	2699713	2728412	3129200
2. कर राजस्व (केंद्र को निवल) ²	2. Tax Revenue (Net to Centre) ²	2097786	2330631	2323918	2326524	2583499
3. कर भिन्न राजस्व	3. Non Tax Revenue	285421	301650	375795	401888	545701
4. पूंजी प्राप्तियां	4. Capital Receipts	1809951	1870816	1790773	1714130	1691312
5. ऋणों की वसूली	5. Recovery of Loans	26161	23000	26000	27338	28000
6. अन्य प्राप्तियां	6. Other Receipts	46035	61000	30000	33122	50000
7. उधार और अन्य देयताएं ³	7. Borrowings and Other Liabilities ³	1737755	1786816	1734773	1653670	1613312
8. कुल प्राप्तियां (1+4)	8. Total Receipts (1+4)	4193157	4503097	4490486	4442542	4820512
9. कुल व्यय (10+13)	9. Total Expenditure (10+13)	4193157	4503097	4490486	4442542	4820512
10. राजस्व खाते पर जिसमें से	10. On Revenue Account of which	3453132	3502136	3540239	3494036	3709401
11. ब्याज भुगतान	11. Interest Payments	928517	1079971	1055427	1063871	1162940
12. पूंजीगत आस्तियों के सृजन हेतु सहायता अनुदान	12. Grants in Aid for creation of Capital Assets	306264	369988	321190	303787	390778
13. पूंजी खाते पर	13. On Capital Account	740025	1000961	950246	948506	1111111
14. प्रभावी पूंजी व्यय (12+13)	14. Effective Capital Expenditure (12+13)	1046289	1370949	1271436	1252293	1501889
15. राजस्व घाटा (10-1)	15. Revenue Deficit (10-1)	1069926 (4.0)	869855 (2.9)	840527 (2.8)	765624 (2.6)	580201 (1.8)
16. प्रभावी राजस्व घाटा (15-12)	16. Effective Revenue Deficit (15-12)	763662 (2.8)	499867 (1.7)	519337 (1.8)	461837 (1.6)	189423 (0.6)
17. राजकोषीय घाटा [9-(1+5+6)]	17. Fiscal Deficit [9-(1+5+6)]	1737755 (6.4)	1786816 (5.9)	1734773 (5.8)	1653670 (5.6)	1613312 (4.9)
18. प्राथमिक घाटा (17-11)	18. Primary Deficit (17-11)	809238 (3.0)	706845 (2.3)	679346 (2.3)	589799 (2.0)	450372 (1.4)

¹ वित्त वर्ष 2023-24 के लिए अनंतिम वास्तविक आंकड़ें लेखा-परीक्षित नहीं हैं और परिवर्तनों के अधधीन हैं।

² केन्द्र द्वारा राज्यों को पिछले वर्षों के लिए देय निवल राशि होने के कारण सं.अं 2023-24 में ₹7151 करोड़ की कमी की गई है।

³ इसमें नगदी शेष में आहरण द्वारा कमी शामिल है।

टिप्पणी :

- (i) बजट वित्त वर्ष 2024-25 (नियमित) के लिए जीडीपी ₹3,26,36,912 करोड़ आकलित की गई है जो वित्त वर्ष 2023-24 के ₹2,95,35,667 करोड़ के अनंतिम अनुमान से 10.5% अधिक है।
- (ii) इस दस्तावेज में पृथक-पृथक मदें पूर्णिकन के कारण जोड़ में शामिल नहीं हो सकते।
- (iii) कोष्ठक में दिये गए आंकड़े जीडीपी के प्रतिशत के रूप में हैं।

¹ Provisional Actuals for FY 2023-24 are unaudited and subject to change.

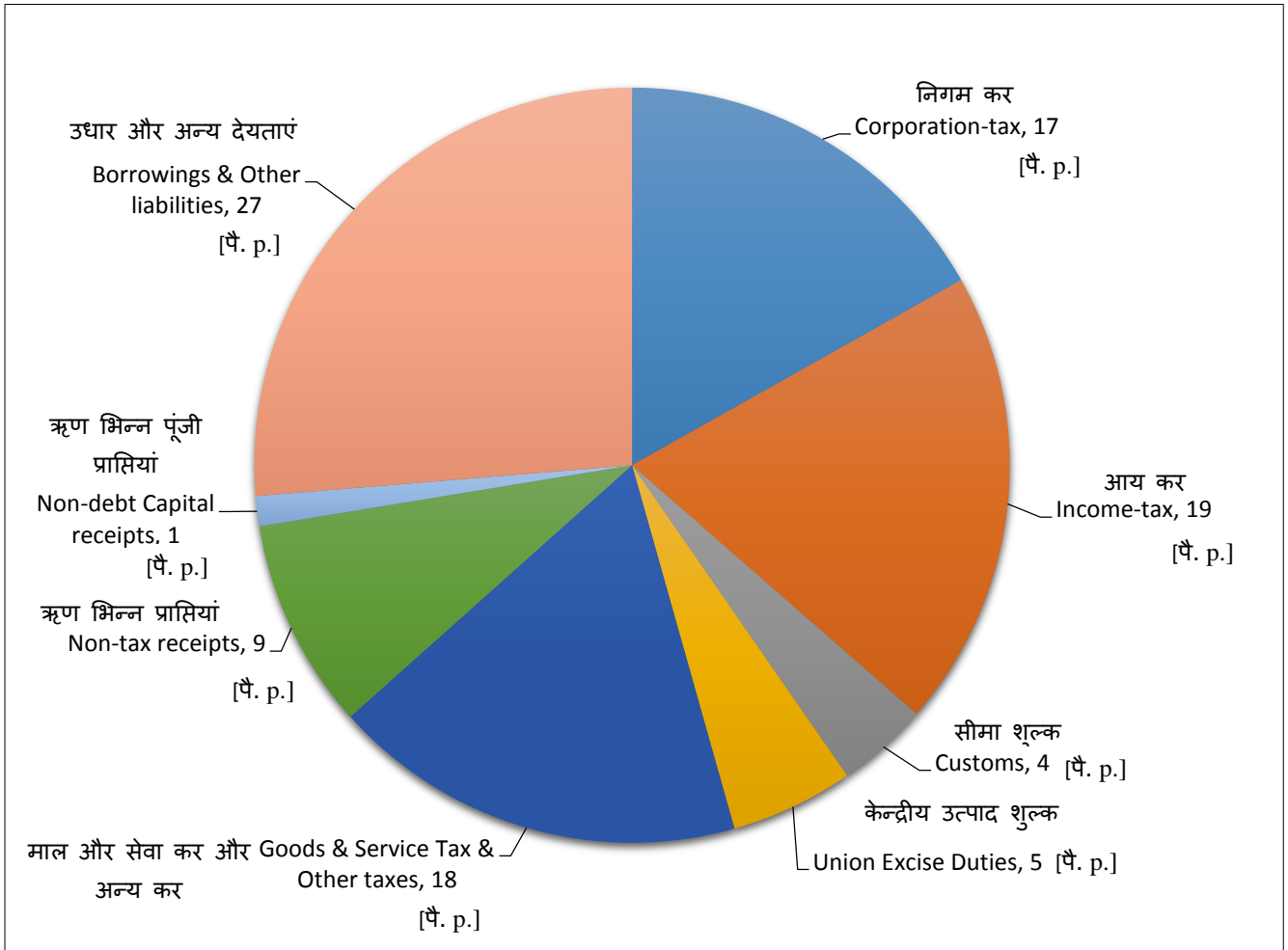
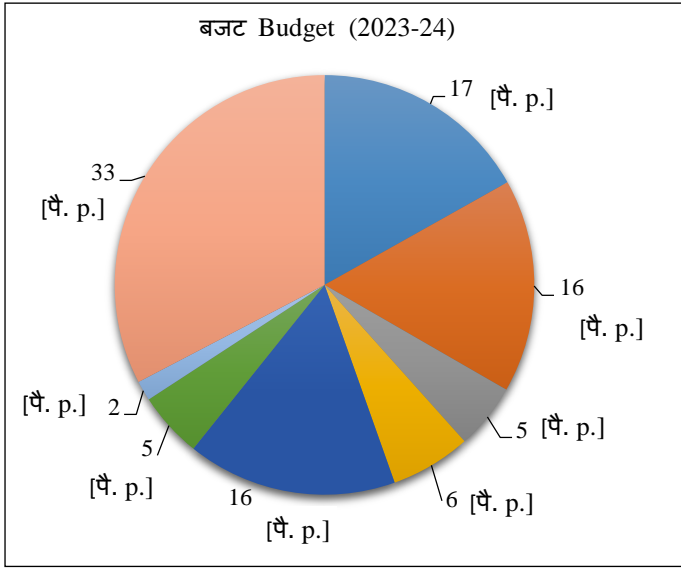
² RE 2023-24 is reduced by ₹7151 crore on account of net amount payable by Centre to the States for prior years.

³ Includes drawdown of Cash Balance.

Notes:

- (i) The GDP for Budget FY 2024-25 (Regular) is estimated at ₹3,26,36,912 crore which is 10.5% over the Provisional Estimates of FY 2023-24 at ₹2,95,35,667 crore.
- (ii) Individual items in this document may not sum up to the totals due to rounding off.
- (iii) Figures in parentheses are as a percentage of GDP.

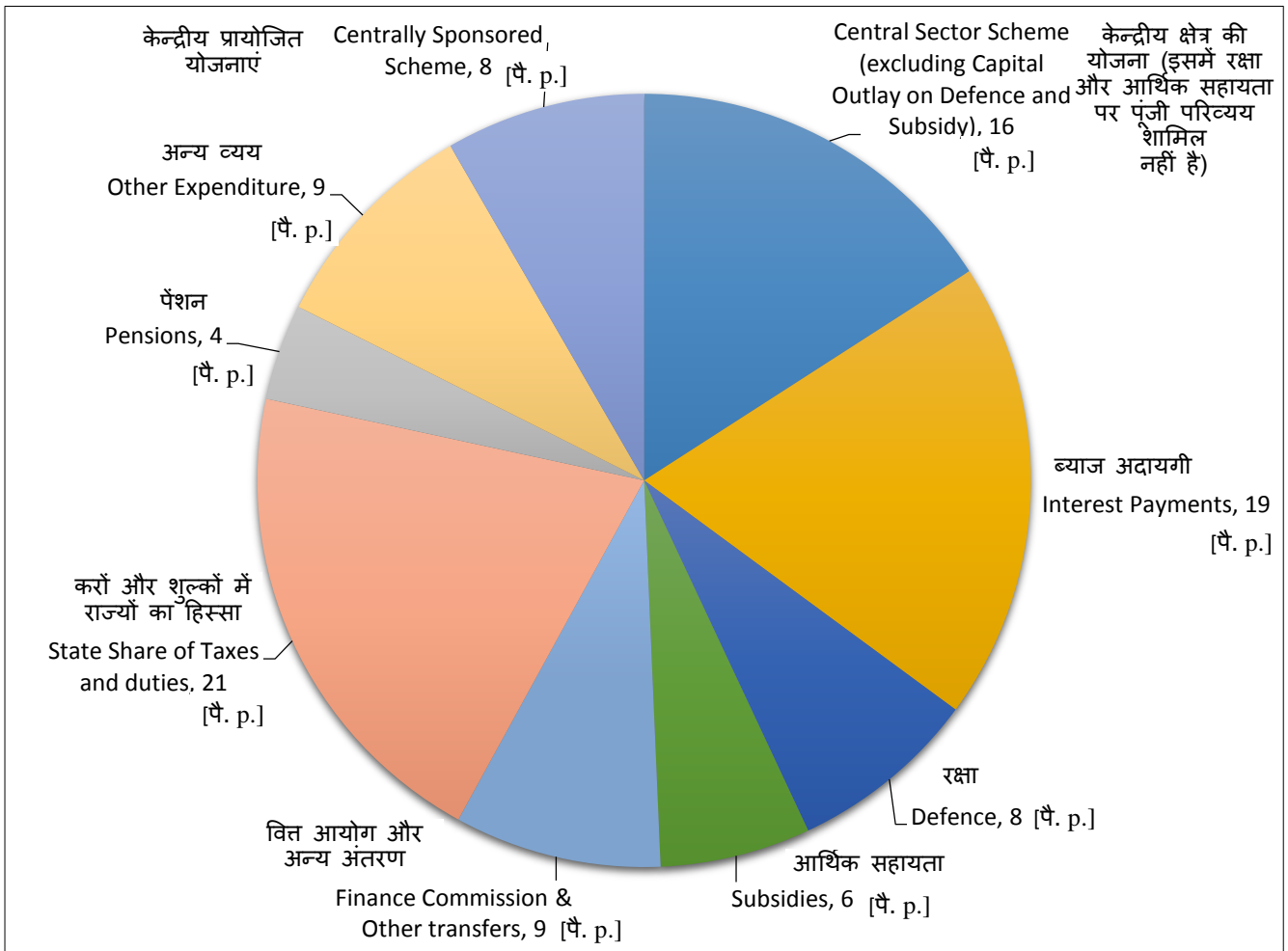
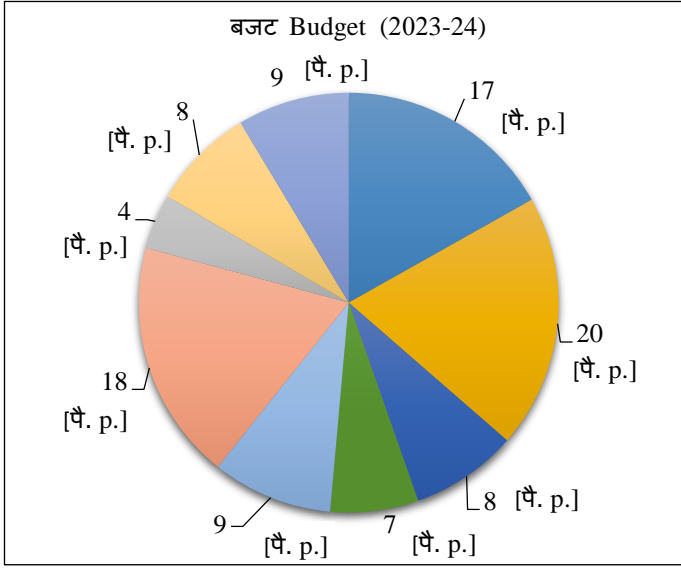
रुपया कहां से आता है Rupee Comes From (बजट Budget 2024-25)



टिप्पणियां:- 1. कुल प्राप्तियों में करों और शुल्कों में राज्यों का हिस्सा शामिल है, जिन्हें पृष्ठ 1 पर सारणी में घटा दिया गया है।
2. आंकड़ों को पूर्णांकित किया गया है।

Notes :- 1. Total receipts are inclusive of States' share of taxes and duties which have been netted in the table on page 1.
2. Figures have been rounded off.

रुपया कहाँ जाता है Rupee Goes To (बजट Budget 2024-25)



टिप्पणियां:- 1. कुल व्यय में करों और शुल्कों में राज्यों का हिस्सा शामिल है, जिन्हें पृष्ठ 1 पर सारणी में प्राप्तियों में से घटा दिया गया है।
2. आंकड़ों को पूर्णांकित किया गया है।

Notes :- 1. Total expenditure is inclusive of States' share of taxes and duties which have been netted against receipts in the table on page 1.
2. Figures have been rounded off.

घाटे का सार Deficit Statistics

(₹ करोड़ में) (In ₹ crore)

		2022-2023 वास्तविक Actuals	2023-2024 बजट अनुमान Budget Estimates	2023-2024 संशोधित अनुमान Revised Estimates	2023-2024 अंतिम वास्तविक ¹ Provisional Actuals ¹	2024-2025 बजट अनुमान Budget Estimates
1. राजकोषीय घाटा	1. Fiscal Deficit	1737755 (6.4)	1786816 (5.9)	1734773 (5.8)	1653670 (5.6)	1613312 (4.9)
2. राजस्व घाटा	2. Revenue Deficit	1069926 (4.0)	869855 (2.9)	840527 (2.8)	765624 (2.6)	580201 (1.8)
3. प्रभावी राजस्व घाटा	3. Effective Revenue Deficit	763662 (2.8)	499867 (1.7)	519337 (1.8)	461837 (1.6)	189423 (0.6)
4. प्राथमिक घाटा	4. Primary Deficit	809238 (3.0)	706845 (2.3)	679346 (2.3)	589799 (2.0)	450372 (1.4)

¹ वित्त वर्ष 2023-24 के लिए अंतिम वास्तविक आंकड़ें लेखा परीक्षित नहीं हैं और परिवर्तन के अधधीन है।

¹ Provisional Actuals for FY 2023-24 are unaudited and subject to change.

राजकोषीय घाटा वित्तपोषण के स्रोत Sources of Financing Fiscal Deficit

(₹ करोड़ में) (In ₹ crore)

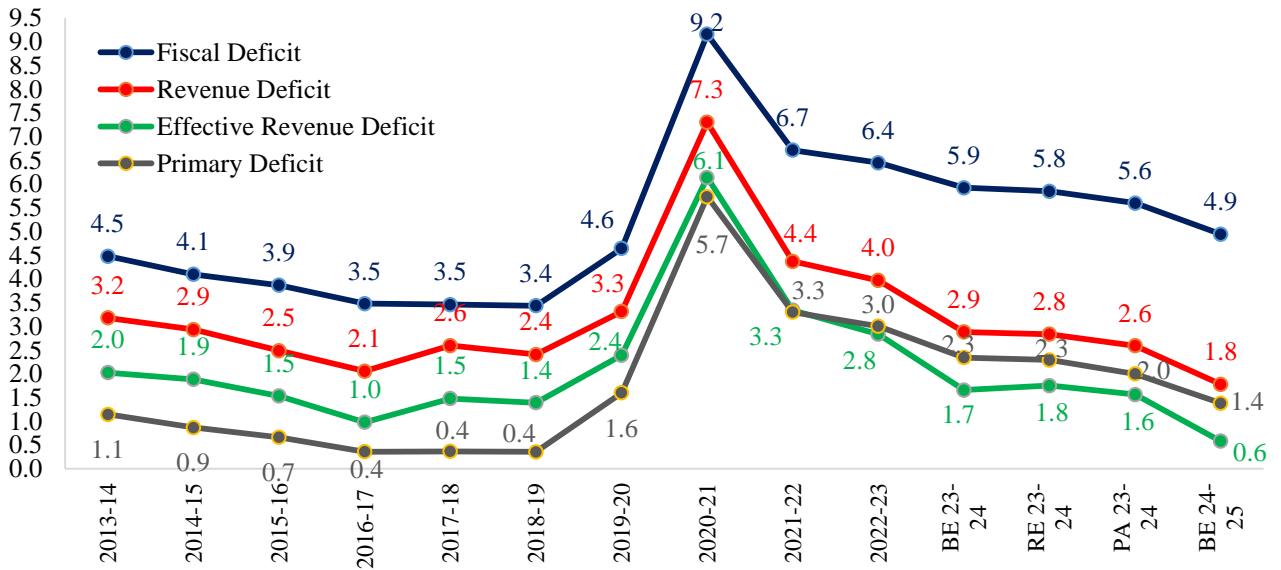
		2022-2023 वास्तविक Actuals	2023-2024 बजट अनुमान Budget Estimates	2023-2024 संशोधित अनुमान Revised Estimates	2023-2024 संशोधित अनुमान ¹ Provisional Actuals ¹	2024-2025 बजट अनुमान Budget Estimates
1. ऋण प्राप्तियां (निवल)	1. Debt Receipts (Net)	1739378	1798604	1761424	1825842	1472915
2. बाजार उधार (सरकारी प्रतिभूति)	2. Market Borrowings (G-sec)	1105836	1180911	1180456	1177754	1163182
3. अल्पावधि उधार (टी-बिल आदि)	3. Short term Borrowing (T-Bills etc.)	112009	50000	1323	53205	-50000
4. अल्प बचतों की तुलना में प्रतिभूतियां	4. Securities against Small Savings	395860	471317	471317	451399	420063
5. राज्य भविष्य निधियां	5. State Provident Funds	5089	20000	5200	5070	5000
6. अन्य प्राप्तियां (आंतरिक ऋण निधि और लोक लेखा)	6. Other Receipts (Internal Debts and Public Account)	83460	54258	78296	83293	(-81282)
7. विदेशी ऋण	7. External Debt	37124	22118	24832	55121	15952
8. नकद शेष में आहरण द्वारा कमी	8. Draw Down of Cash Balance	(-1622)	(-11787)	(-26652)	(-172172)	140397
कुल जोड़ (राजकोषीय घाटा)	Grand Total (Fiscal Deficit)	1737755	1786816	1734773	1653670	1613312

¹ वित्त वर्ष 2023-24 के लिए अंतिम वास्तविक आंकड़ें लेखा परीक्षित नहीं हैं और परिवर्तन के अधधीन है।

¹ Provisional Actuals for FY 2023-24 are unaudited and subject to change.

घाटे की प्रवृत्तियां DEFICIT TRENDS

(% of GDP)



¹ वित्त वर्ष 2023-24 के लिए अनंतिम वास्तविक आंकड़ें लेखा परीक्षित नहीं हैं और परिवर्तन के अध्वधीन है।

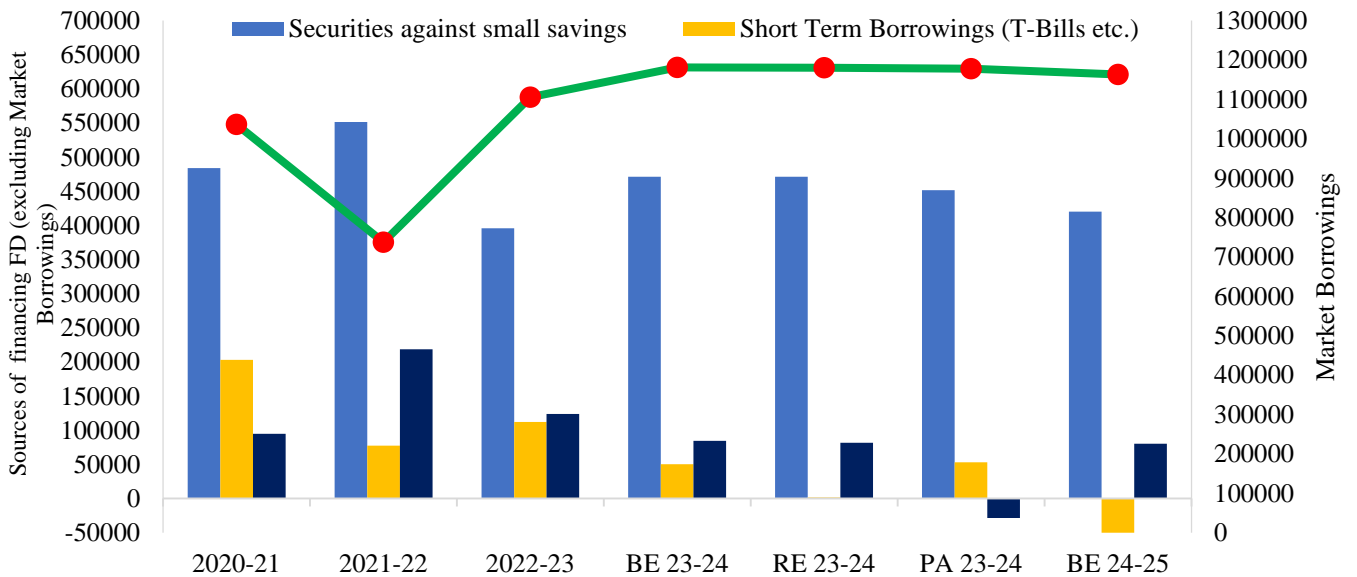
¹ Provisional Actuals for FY 2023-24 are unaudited and subject to change.

नोट: जीडीपी, केन्द्रीय सांख्यिकी कार्यालय द्वारा प्रकाशित नवीनतम अनुमानों के अनुसार है।

Note : GDP is as per the latest estimates published by CSO.

घाटा के वित्तपोषण का स्रोत SOURCES OF DEFICIT FINANCING

(₹ crore)



¹ वित्त वर्ष 2023-24 के लिए अनंतिम वास्तविक आंकड़ें लेखा परीक्षित नहीं हैं और परिवर्तन के अध्वधीन है।

¹ Provisional Actuals for FY 2023-24 are unaudited and subject to change.

² अन्य में राज्य भविष्य निधि, विदेशी ऋण, नकद शेष में आहरण द्वारा कमी तथा अन्य प्राप्तियां शामिल हैं।

² Others include State Provident Fund, External Debt, Drawdown of Cash Balance and other receipts.

प्राप्तियां Receipts

(₹ करोड़ में) (In ₹ crore)

		2022-2023 वास्तविक Actuals	2023-2024 बजट अनुमान Budget Estimates	2023-2024 संशोधित अनुमान Revised Estimates	2023-2024 अंतिम वास्तविक ¹ Provisional Actual ¹	2024-2025 बजट अनुमान Budget Estimates
राजस्व प्राप्तियां	REVENUE RECEIPTS					
1. कर राजस्व	1. Tax Revenue					
सकल कर राजस्व	Gross Tax Revenue	3054192	3360858	3437211	3464792	3840170
क. निगम कर	a. Corporation Tax	825834	922675	922675	911055	1020000
ख. आय पर कर	b. Taxes on Income	833260	900575	1022325	1044726	1187000
ग. धन कर	c. Wealth Tax	-9
घ. सीमा शुल्क	d. Customs	213372	233100	218680	233067	237745
ङ. केन्द्रीय उत्पाद शुल्क	e. Union Excise Duties	319000	339000	303600	305330	319000
च. सेवा कर	f. Service Tax	431	500	500	424	100
छ. जीएसटी	g. GST	849133	956600	956600	957032	1061899
-केन्द्रीय जीएसटी	-CGST	718523	811600	811600	820622	910890
-आइजीएसटी	-IGST	4748	-5026	..
-जीएसटी क्षतिपूर्ति उपकर	-GST Compensation Cess	125862	145000	145000	141436	151009
ज. संघ राज्य क्षेत्रों का कर	h. Taxes of Union Territories	8711	8408	8331	..	9426
झ. अन्य कर	i. Other Taxes	4460	..	4500	13158	5000
घटाइए-एनसीसीएफ/एनडीआरएफ को अंतरित एनसीसीडी घटाइए राज्यों का - हिस्सा	Less - NCCD transferred to the NCCF/NDRF	8000	8780	8800	8774	9460
	Less - State's share	948407	1021448	1097342	1129494	1247211
घटाइए -संशोधित अनुमान में पिछले वर्षों के लिए राज्यों के हिस्से का समायोजन	Less-States' share adjustment for prior years in RE			7151		
1क केन्द्र का निवल कर राजस्व	1a Centre's Net Tax Revenue	2097786	2330631	2323918	2326524	2583499
2. कर-भिन्न राजस्व	2. Non-Tax Revenue	285421	301650	375795	401887	545701
ब्याज प्राप्तियां	Interest receipts	27852	24820	31778	38297	38224
लाभांश और लाभ	Dividends and Profits	99913	91000	154407	170444	289134
विदेशी अनुदान	External Grants	1887	2135	1442	1013	1044
अन्य कर भिन्न-राजस्व	Other Non Tax Revenue	153577	181382	185642	192134	214389
संघ राज्य क्षेत्रों की प्राप्तियां	Receipts of Union Territories	2191	2313	2526		2910
कुल राजस्व प्राप्तियां (1क+2)	Total- Revenue Receipts (1a + 2)	2383206	2632281	2699713	2728412	3129200
3. पूंजी प्राप्तियां	3. CAPITAL RECEIPTS					
क. ऋण भिन्न प्राप्तियां@	A. Non-debt Receipts@	72196	84000	56000	60461	78000
ख. ऋण प्राप्तियां*	B. Debt Receipts*	1739377	1798603	1761424	1825842	1472915
जोड़ पूंजीगत प्राप्तियां (क+ख)	Total Capital Receipts (A+B)	1811573	1882603	1817424	1886303	1550915
4. नकदी शेष में आहरण द्वारा कमी जोड़ प्राप्तियां	4. Draw-Down of Cash Balance	-1622	-11787	-26652	-172172	140397
	Total Receipts (1a+2+3)	4194780	4514884	4517137	4614714	4680115

¹ वित्त वर्ष 2023-24 के लिए अंतिम वास्तविक आंकड़ें लेखा परीक्षित नहीं हैं और परिवर्तन के अधधीन है।

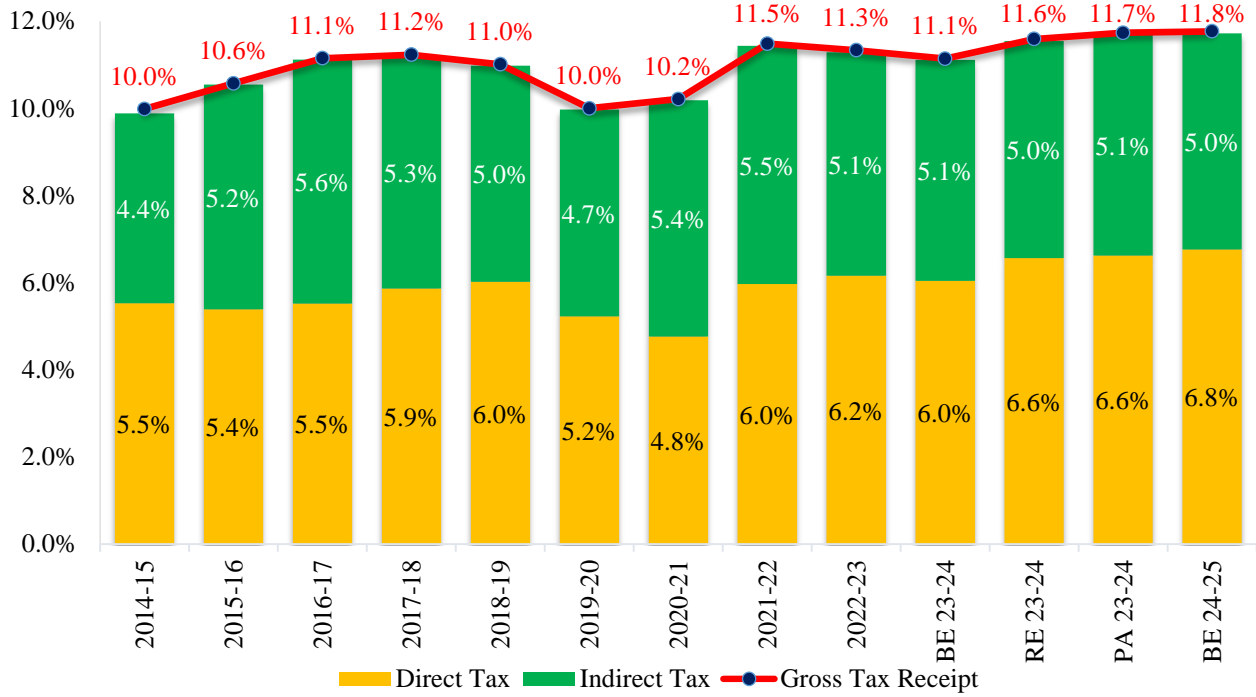
¹ Provisional Actuals for FY 2023-24 are unaudited and subject to change.

@ इसमें अल्पावधिक ऋण एवं अग्रिम की वसूली शामिल नहीं है। @ Excludes recoveries of short term loans and advances.

* प्राप्तियां भुगतान घटाकर हैं। * The receipts are net of payment.

कर प्राप्तियों में रुझान TREND IN TAX RECEIPTS

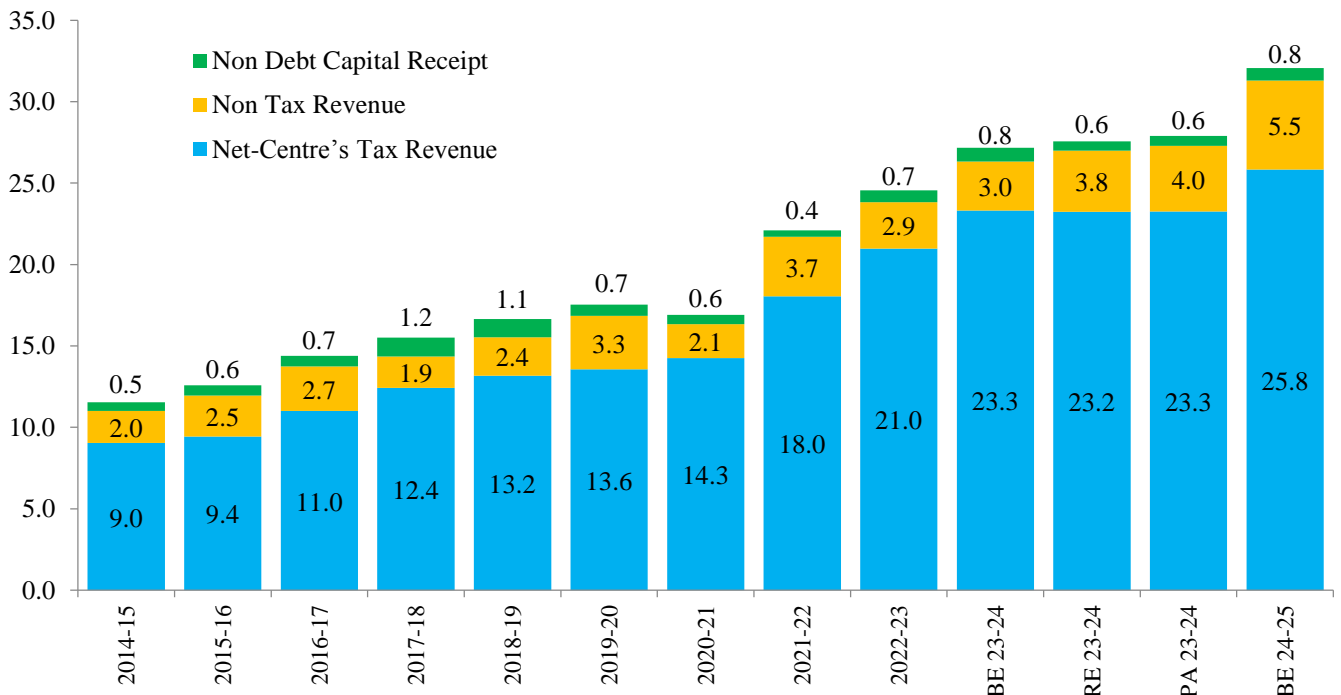
(% of GDP)



नोट: जीडीपी, केन्द्रीय सांख्यिकी कार्यालय द्वारा प्रकाशित नवीनतम अनुमानों के अनुसार है।
Note : GDP is as per the latest estimates published by CSO.

केन्द्र की निवल प्राप्तियां TREND IN NET RECEIPT OF THE CENTRE

(₹ in lakh crore)



भारत सरकार का व्यय Expenditure of Government of India

		(₹ करोड़ में) (In ₹ crore)			
		2022-2023	2023-2024	2023-2024	2024-2025
		वास्तविक	बजट	संशोधित	बजट
		Actuals	अनुमान Budget Estimates	अनुमान Revised Estimates	अनुमान Budget Estimates
क. केंद्र का व्यय	A. Centre's Expenditure				
I स्थापना व्यय	I Establishment Expenditure	714650	744339	781774	783618
II केंद्रीय क्षेत्र की योजनाएं/परियोजनाएं	II Central Sector Schemes/Projects	1445923	1467880	1446152	1516176
III केंद्रीय क्षेत्र का अन्य व्यय	III Other Central Sector Expenditure	1104590	1301542	1329304	1490586
जिसमें से ब्याज भुगतान	of which Interest Payments	928517	1079971	1055427	1162940
ख. अंतरण	B. Transfers				
IV केंद्रीय प्रायोजित योजनाएं	IV Centrally Sponsored Schemes	437556	476105	460614	505978
V वित्त आयोग के अनुदान	V Finance Commission Grants	172760	165480	140429	132378
VI अन्य अनुदान/ऋण/अंतरण	VI Other Grants/Loans/Transfers	317679	347752	332211	391776
कुल जोड़	Grand Total	4193157	4503097	4490486	4820512

सरकार का प्रभावी पूंजीगत व्यय Effective Capital Expenditure of Government

		(₹ करोड़ में) (In ₹ crore)				
		2022-2023	2023-2024	2023-2024	2023-2024	2024-2025
		वास्तविक	बजट	संशोधित	अंतिम वास्तविक ¹	बजट
		Actuals	अनुमान Budget Estimates	अनुमान Revised Estimates	Provisional Actuals ¹	अनुमान Budget Estimates
पूंजीगत व्यय	Capital Expenditure	740025	1000961	950246	948506	1111111
पूंजी परिसंपत्तियों के सृजन हेतु सहायता अनुदान	Grants in Aid for creation of capital assets ²	306264	369988	321190	303787	390778
जोड़	Total	1046289	1370949	1271436	1252293	1501889

¹ वित्त वर्ष 2023-24 के लिए अंतिम वास्तविक आंकड़ें लेखा परीक्षित नहीं हैं और परिवर्तन के अधधीन है।

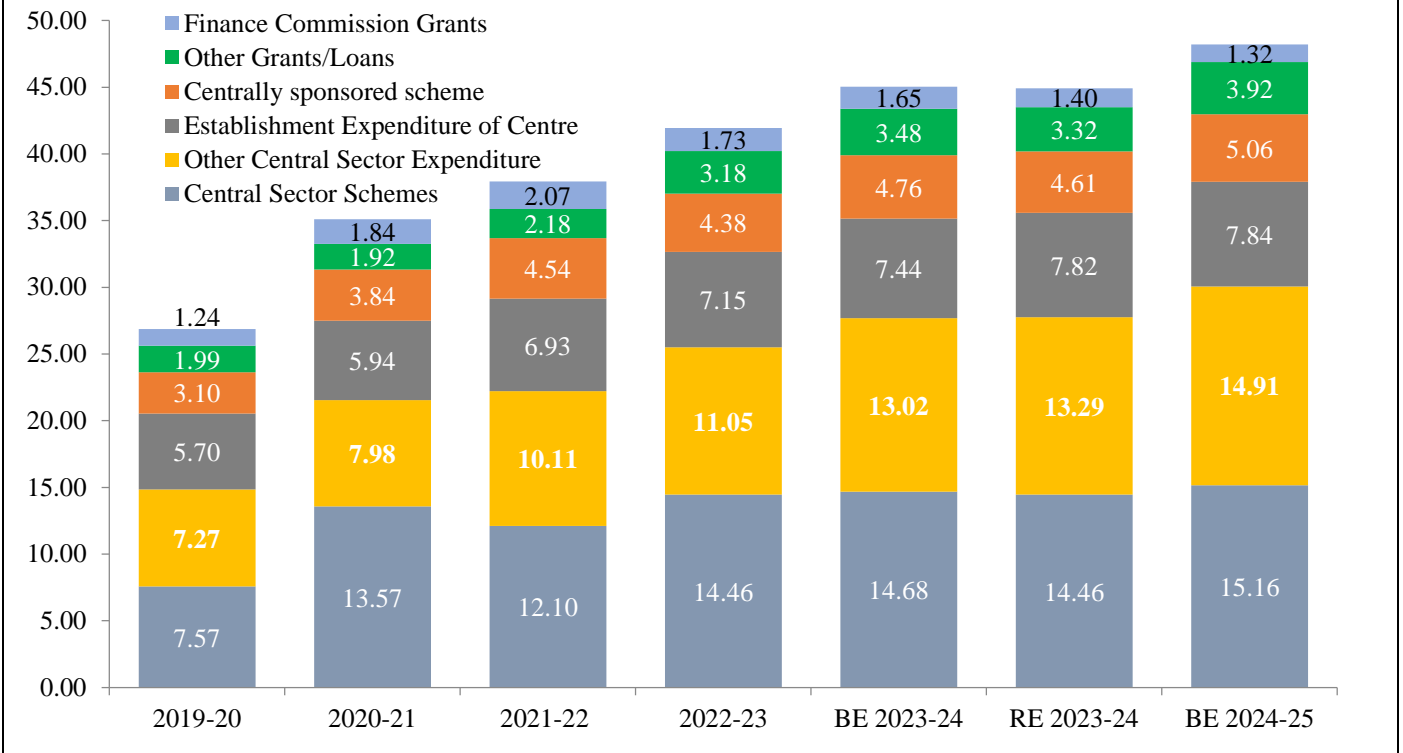
¹ Provisional Actuals for FY 2023-24 are unaudited and subject to change.

² पूंजीगत आस्तियों के सृजन के अनुदान के उपबंधों में मांग आधारित/पात्रता आधारित मनरेगा के अंतर्गत आबंटन शामिल है, जो मांग के आधार पर अलग-अलग हो सकता है।

² Provisions of Grants for creations of capital assets also include allocations under demand driven/entitlement based scheme MGNREGS, which would vary based on demand.

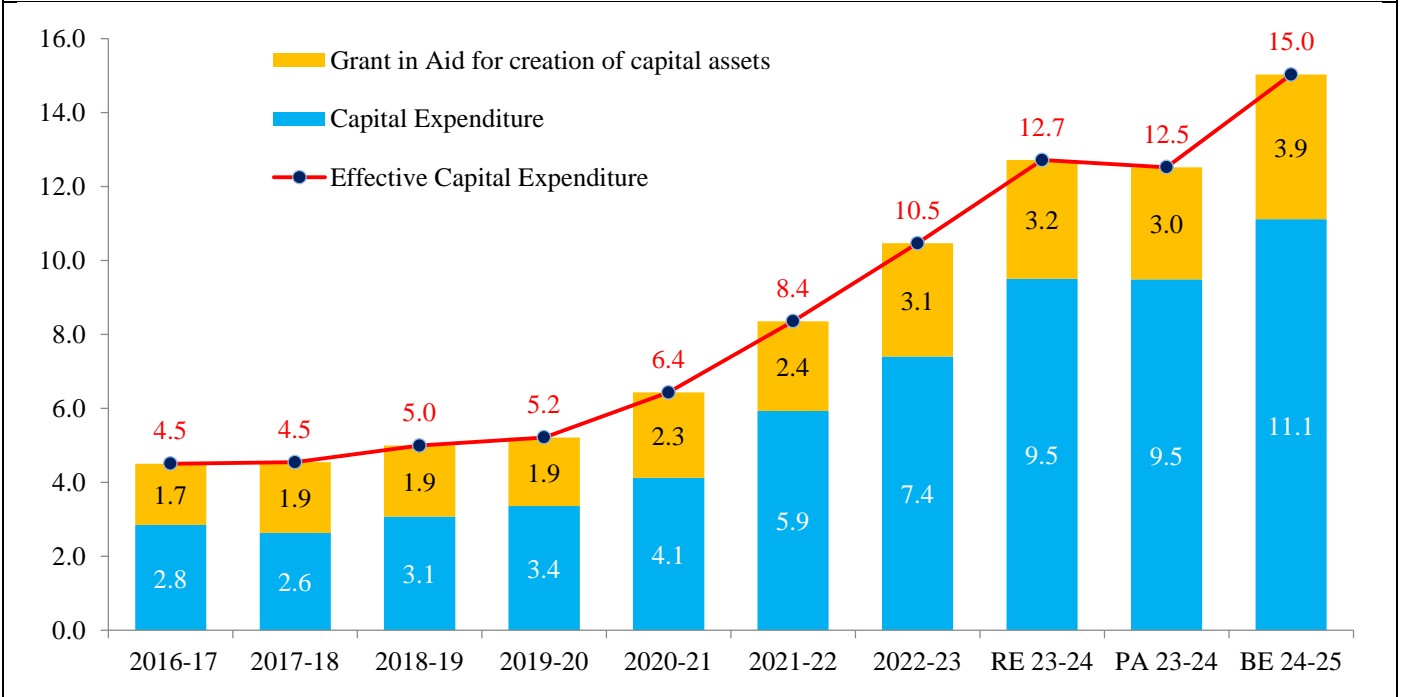
व्यय की संरचना COMPOSITION OF EXPENDITURE

(₹ in lakh crore)



पूंजीगत व्यय की प्रवृत्ति TREND IN CAPITAL EXPENDITURE

(₹ in lakh crore)



¹ वित्त वर्ष 2023-24 के लिए अनंतिम वास्तविक आंकड़ें लेखा परीक्षित नहीं हैं और परिवर्तन के अधधीन है।

¹ Provisional Actuals for FY 2023-24 are unaudited and subject to change.

प्रमुख मदों का व्यय Expenditure of Major Items

		(₹ करोड़ में) (In ₹ crore)			
		2022-2023 वास्तविक Actuals	2023-2024 बजट अनुमान Budget Estimates	2023-2024 संशोधित अनुमान Revised Estimates	2024-2025 बजट अनुमान Budget Estimates
पेंशन	Pension	241599	234359	238049	243296
रक्षा	Defence	399123	432720	455897	454773
सब्सिडी -	Subsidy -				
उर्वरक	Fertiliser	251339	175100	188894	164000
खाद्य	Food	272802	197350	212332	205250
पेट्रोलियम	Petroleum	6817	2257	12240	11925
कृषि और संबद्ध कार्यकलाप#	Agriculture and Allied Activities#	125875	144214	140533	151851
वाणिज्य और उद्योग	Commerce and Industry	44363	48169	47350	47559
पूर्वोत्तर का विकास	Development of North East	990	5892	5892	5900
शिक्षा#	Education#	98567	116417	108878	125638
ऊर्जा	Energy	65717	94915	54989	68769
विदेश	External Affairs	16661	18050	29122	22155
वित्त	Finance	11551	13574	23982	86339
स्वास्थ्य	Health	73551	88956	79221	89287
गृह	Home Affairs	120932	134917	133360	150983
ब्याज	Interest	928517	1079971	1055427	1162940
आईटी और दूरसंचार	IT and Telecom	111629	93478	95781	116342
अन्य#	Others#	101108	117008	118020	144477
योजना और सांख्यिकी	Planning and Statistics	4560	6268	4475	6291
ग्रामीण विकास#	Rural Development#	238396	238204	238984	265808
वैज्ञानिक विभाग	Scientific Departments	24041	32225	26651	32736
सामाजिक कल्याण	Social Welfare	40470	55080	46741	56501
कर प्रशासन@	Tax Administration@	207431	194749	193695	203530
जिसमें से जीसटी	of which Transfer to				
क्षतिपूर्ति निधि को अंतरण	GST Compensation Fund	163506	145000	145000	150000
राज्यों को अंतरण	Transfer to States	273393	324641	273985	322787
परिवहन#	Transport#	390508	517034	524941	544128
संघ राज्य क्षेत्र	Union Territories	65907	61118	66676	68660
शहरी विकास	Urban Development	77310	76432	69271	82577
निवल अतिरिक्त संसाधन जिसे	Net additional resources	45100	-13990
समर्पित आरक्षित निधि में अंतरित	transferred to (+)/ met from (-)				
(+) किया गया/पूरा किया गया (-)*	dedicated reserve funds*				
कुल जोड़	Grand Total	4193157	4503097	4490486	4820512

कार्यक्रम के परिव्ययों में समर्पित आरक्षित निधियों में/से निवल अंतरण शामिल नहीं हैं - नीचे टिप्पणी देखें (*)

* (+) लोक लेखा में निर्दिष्ट आरक्षित में समेकित निधि से वास्तविक अधिक राशि के अंतरण को दर्शाया गया है, लोक खाते में निर्दिष्ट आरक्षित निधि से पूरा किया गया व्यय दर्शाया गया है, यहां उल्लिखित आरक्षित निधियां उच्चतर और माध्यमिक शिक्षा कोश, कृषि अवसंरचना और विकास निधि तथा केन्द्रीय सड़क तथा अवसंरचना निधि हैं।

@ इसमें प्रतिभूति पर्ची आधारित योजनाओं का भुगतान भी शामिल है।

Programme outlays excluding net transfer to/ from dedicated reserve funds - see note below (*)

* (+) refers to material excess transfers from Consolidated Fund to designated Reserve Fund in Public Account; (-) refers to expenditure met from designated Reserve Fund in Public Account. Reserve Funds indicated here are Madhyamik and Uchhatar Shiksha Kosh, Agriculture Infrastructure and Development Fund, and Central Road and Infrastructure Fund.

@ This includes payments of scrip based schemes.

राज्यों और विधान मंडल वाले संघ राज्य क्षेत्रों को संसाधनों का अंतरण
TRANSFER OF RESOURCES TO STATES AND UNION TERRITORIES
WITH LEGISLATURE

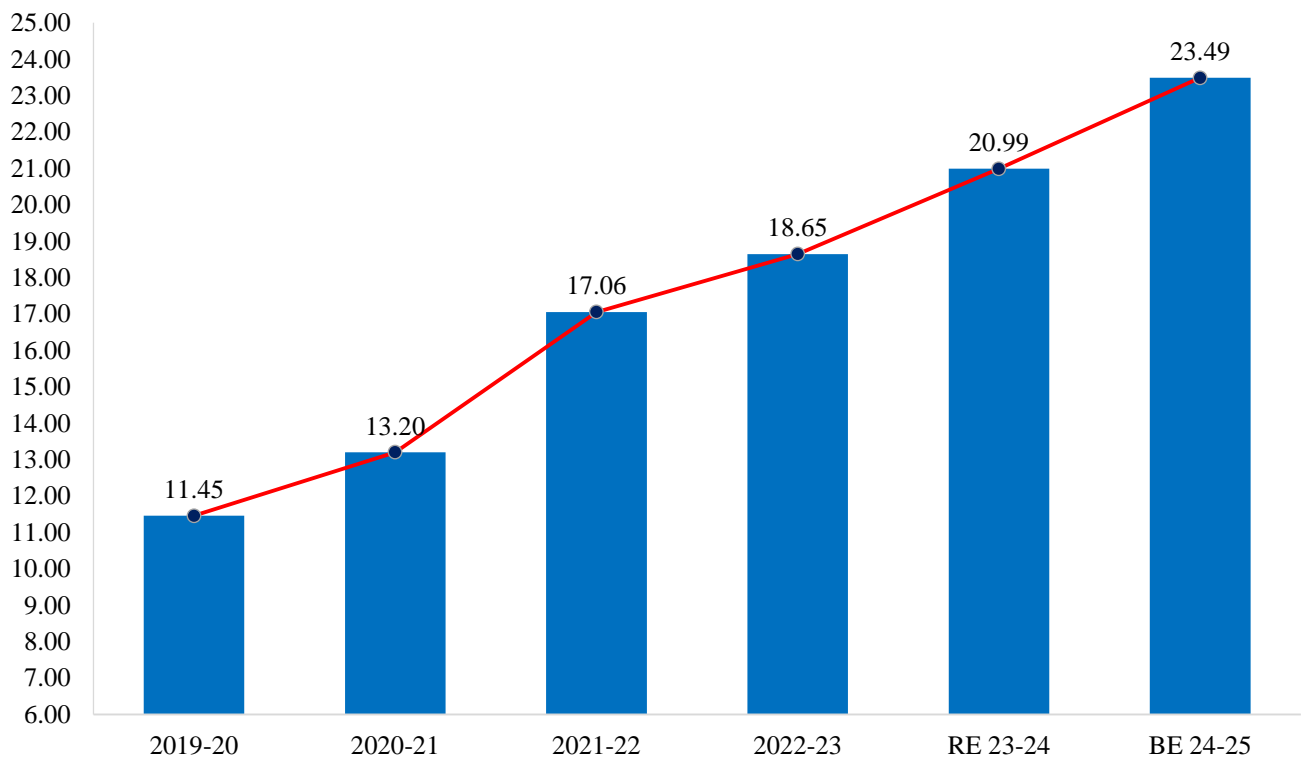
		(₹ करोड़ में) (In ₹ crore)		
		2022-2023 वास्तविक Actuals	2023-2024 संशोधित अनुमान Revised Estimates	2024-2025 बजट अनुमान Budget Estimates
I. करों में राज्यों के हिस्से का अंतरण	I. Devolution of States share in taxes	948406	1104494	1247211
II. अंतरण की कुछ महत्वपूर्ण मदें	II. Some Important Items of Transfer	120366	160986	224645
1. एनडीआरएफ से राज्यों को सहायता	1. Assistance to States from NDRF	1666	7000	11474
2. बाह्य सहायता वाली परियोजनाएं-अनुदान	2. Externally Aided Projects - Grants	4698	5000	8000
3. बाह्य सहायता वाली परियोजनाएं-ऋण	3. Externally Aided Projects-Loan	28188	29500	33900
4. उत्तर पूर्वी परिषद की योजनाएं	4. Schemes of North East Council	20	28	29
5. संविधान के अनुच्छेद 275(1) के प्रावधान के तहत योजनाएं	5. Schemes under Provision to Article 275(1) of the Constitution	977	907	1241
6. पूंजीगत व्यय हेतु राज्यों को ऋण के रूप में विशेष सहायता	6. Special Assistance as Loan to States for Capital Expenditure	81195	105551	150000
7. मांग के अंतर्गत विशेष सहायता - राज्यों को हस्तांतरण	7. Special Assistance under the demand - Transfers to States	2271	13000	20000
8. मांग - जनजातीय कार्य मंत्रालय के तहत जनजाति क्षेत्र को विशेष केंद्रीय सहायता	8. Special Central Assistance to Tribal Area under the Demand - Ministry of Tribal Affairs	1352
III. वित्त आयोग के अनुदान	III. Finance Commission Grants	172760	140429	132378
1. स्थानीय निकायों के लिए अनुदान - शहरी निकाय	1. Grant for local bodies - Urban Bodies	17779	19222	25653
2. स्थानीय निकायों के लिए अनुदान - ग्रामीण निकाय	2. Grant for local bodies - Rural Bodies	45578	40778	49800
3. स्वास्थ्य क्षेत्र हेतु अनुदान	3. Grants for Health Sector	3309	4000	6004
4. नए शहरों के उद्भवन के लिए अनुदान	4. Grants for incubation of new Cities	...	200	500
5. साझी नगरपालिका सेवाओं के लिए अनुदान	5. Grants for shared Municipal Services	...	90	250
6. एसडीआरएफ के लिए सहायता अनुदान	6. Grants-in-Aid for SDRF	16393	19573	20550
7. राज्य आपदा शमन निधि हेतु सहायता अनुदान	7. Grants-in-Aid for State Disaster Mitigation Fund	3500	4893	5138
8. अवमूल्यन के पश्चात् राजस्व घाटा अनुदान	8. Post Devolution Revenue Deficit Grants	86201	51673	24483
IV. राज्यों को कुल अंतरण [(I)+(II)+(III) के इतर]	IV. Total Transfer to States [Other than (I)+(II)+(III)]	566884	636300	686948
1. केन्द्र द्वारा प्रायोजित स्कीमों के अंतर्गत (राजस्व)	1. Under Centrally Sponsored Schemes (Revenue)	405918	439314	479605
2. केन्द्र क्षेत्र की स्कीमों के अंतर्गत	2. Under Central Sector Schemes	12867	64172	63364
3. व्यय की अन्य श्रेणियों के अंतर्गत	3. Under Other Categories of Expenditure	148098	132712	143876
4. पूंजी अंतरण	4. Capital Transfers	2	101	103
V. दिल्ली, पुडुचेरी और जम्मू और कश्मीर को कुल अंतरण	V. Total Transfer to Delhi, Puducherry and Jammu & Kashmir	56199	56757	57798
1. केन्द्र द्वारा प्रायोजित स्कीमों के अंतर्गत (राजस्व)	1. Under Centrally Sponsored Schemes (Revenue)	7055	10162	10862
2. केन्द्र क्षेत्र की स्कीमों के अंतर्गत (राजस्व)	2. Under Central Sector Schemes (Revenue)	362	287	221
3. व्यय की अन्य श्रेणियों के अंतर्गत (राजस्व)	3. Under Other Categories of Expenditure (Revenue)	48782	46308	46515
4. पूंजी अंतरण	4. Capital Transfers	200
राज्यों/संघ राज्य क्षेत्रों को कुल अंतरण	Total Transfer to States/UTs	1864615	2098966	2348980

टिप्पणी: अंतरण के आंकड़े अनुमानित हैं और संघ और राज्य सरकारों को देय या से उद्ग्रहणीय किन्हीं बकाया देयों को ध्यान में रखते हुए इनमें बदलाव आ सकता है। स्वास्थ्य क्षेत्र की अनुदानों और नए शहरों का उद्भवन के लिए अनुदान उपयोग के रुझानों के आधार पर अनंतिम हैं और इन्हें आवश्यकता पड़ने पर बढ़ाया जाएगा।

Note: Figures for devolution are estimates and may change in view of any outstanding dues payable to or recoverable from the Union and State Governments. Grants for Health Sector and Grants for Incubation of New Cities are provisional based on utilization trends and will be augmented, if necessary.

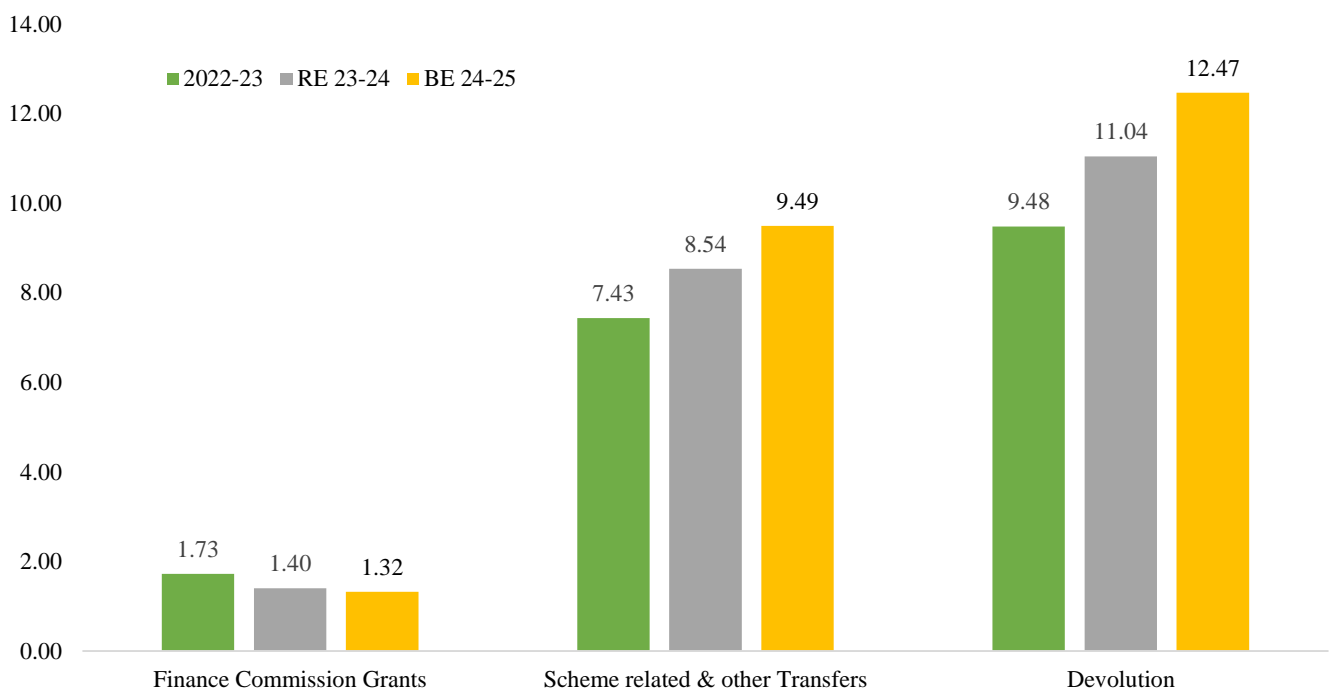
राज्यों और संघ राज्य क्षेत्रों को कुल अन्तरण TOTAL TRANSFERS TO STATES AND UTs

(₹ in lakh crore)



राज्यों और संघ राज्य क्षेत्रों को अंतरण की संरचना COMPOSITION OF TRANSFERS TO STATES AND UTs

(₹ in lakh crore)



प्रमुख योजनाओं पर परिव्यय Outlay on Major Schemes

(बजट अनुमान 2024-25 में ₹1000 करोड़ से अधिक के आबंटन वाली चुनिंदा स्कीमें)
(Select schemes with allocation more than ₹1000 crore in BE 2024-25)

(₹ करोड़ में) (In ₹ crore)

			2022-2023	2023-2024	2023-2024	2024-2025	
			वास्तविक	बजट अनुमान	संशोधित अनुमान	बजट अनुमान	
			Actual	Budget	Revised	Budget	
				Estimates	Estimates	Estimates	
(क)	केंद्रीय प्रायोजित योजनाएं	(A)	Centrally Sponsored Schemes				
1.	राष्ट्रीय कृषि विकास योजना	1.	Rashtriya Krishi Vikas Yojna	5247	7150	6150	7553
2.	कृषोन्नति योजना	2.	Krishionnati Yojana	4716	7066	6378	7447
3.	राष्ट्रीय आयुष मिशन	3.	National AYUSH Mission	549	1200	815	1200
4.	एनएफएसए के तहत खाद्यान्नों के अंतरराज्यीय परिवहन हेतु राज्य एजेंसियों को सहायता और एफपीएस मार्जिन	4.	Assistance to States Agencies for Intra-State Movement of Foodgrains and FPS Dealers Margin under NFSA	8572	7425	8532	7075
5.	समग्र शिक्षा	5.	Samagra Shiksha	32515	37453	33000	37500
6.	प्रधानमंत्री पोषण शक्ति निर्माण (पीएम पोषण)	6.	Pradhan Mantri Poshan Shakti Nirman (PM POSHAN)	12681	11600	10000	12467
7.	राज्यों के लिए शिक्षण-ज्ञान अर्जन और परिणाम सुदृढीकरण (स्टार्स)	7.	Strengthening Teaching-Learning and Results for States (STARS)	473	800	700	1250
8.	प्रधान मंत्रीय राइजिंग इंडिया स्कूल (पीएम श्री)	8.	PM Schools for Rising India (PM SHRI)	...	4000	2800	6050
9.	प्रधानमंत्री उच्चतर शिक्षा अभियान (पीएम-यूएसएचए) (पूर्व में स.अ. 2023-24 तक आरयूसए नाम से ज्ञात)	9.	Pradhan Mantri Uchchatar Shiksha Abhiyan (PM-USHA) (Earlier name-RUSA upto RE 2023-24)	361	1500	500	1815
10.	प्रधान मंत्री मत्स्य संपदा योजना (पीएमएमएसवाई)	10.	Pradhan Mantri Matsya Sampada Yojana (PMMSY)	1168	2000	1500	2352
11.	आरसीएच और स्वास्थ्य व्यवस्था को मजबूत करने, राष्ट्रीय स्वास्थ्य कार्यक्रम और राष्ट्रीय शहरी स्वास्थ्य मिशन के लिए फ्लेक्सिबल पूल	11.	Flexible Pool for RCH & Health System Strengthening, National Health Programme and National Urban Health Mission	24176	22095	23331	28783
12.	अवसंरचना रखरखाव (स्वास्थ्य एवं परिवार कल्याण विभाग)	12.	Infrastructure Maintenance (Department of Health and Family Welfare)	6928	6798	7980	7000
13.	आयुष्मान भारत- प्रधानमंत्री जन आरोग्य योजना (पीएमजेएवाई)	13.	Ayushman Bharat - Pradhan Mantri Jan Arogya Yojana (PMJAY)	6186	7200	6800	7300
14.	प्रधानमंत्री आयुष्मान भारत स्वास्थ्य अवसंरचना मिशन (पीएमएबीएचआईएम)	14.	Pradhan Mantri Ayushman Bharat Health Infrastructure Mission (PMABHIM)	1228	4200	2100	3200
15.	पुलिस बल का आधुनिकीकरण	15.	Modernisation of Police Forces	2896	3750	2837	3720
16.	वाइब्रेंट ग्रामीण कार्यक्रम	16.	Vibrant Villages Programme	300	1050
17.	प्रधान मंत्री आवास योजना (पीएमएवाई)-शहरी	17.	Pradhan Mantri Awas Yojna (PMAY)-Urban	28653	25103	22103	30171

प्रमुख योजनाओं पर परिव्यय Outlay on Major Schemes

(बजट अनुमान 2024-25 में ₹1000 करोड़ से अधिक के आबंटन वाली चुनिंदा स्कीमें)
(Select schemes with allocation more than ₹1000 crore in BE 2024-25)

(₹ करोड़ में) (In ₹ crore)

		2022-2023	2023-2024	2023-2024	2024-2025		
		वास्तविक	बजट अनुमान	संशोधित अनुमान	बजट अनुमान		
		Actual	Budget	Revised	Budget		
			Estimates	Estimates	Estimates		
18.	अमृत (अटल पुनरुज्जीवन और शहरी सुधार मिशन)	18.	AMRUT (Atal Mission for Rejuvenation and Urban Transformation)	6500	8000	5200	8000
19.	स्मार्ट सिटी मिशन	19.	Smart Cities Mission	8653	8000	8000	2400
20.	राष्ट्रीय शहरी डिजिटल मिशन (एनयूडीएम)	20.	National Urban Digital Mission (NUDM)	1150
21.	स्वच्छ भारत मिशन (एसबीएम) - शहरी	21.	Swachh Bharat Mission (SBM) - Urban	1926	5000	2550	5000
22.	पीएम-ईबस सेवा योजना	22.	PM-eBus Sewa Scheme	20	1300
23.	प्रधानमंत्री कृषि सिंचाई योजना	23.	Pradhan Mantri Krishi Sinchai Yojna	5637	8587	7031	9339
24.	नदियों को आपस में जोड़ना	24.	Interlinking of Rivers	624	3500	1400	4000
25.	जल जीवन मिशन (जेजेएम)/ राष्ट्रीय ग्रामीण पेयजल मिशन	25.	Jal Jeevan Mission (JJM) / National Rural Drinking Water Mission	54700	70000	70000	70163
26.	स्वच्छ भारत मिशन - ग्रामीण	26.	Swachh Bharat Mission (Gramin)	4925	7192	7000	7192
27.	न्यायालयों के लिए अवसंरचनात्मक सुविधाएं	27.	Infrastructure Facilities for Judiciary	858	1061	1061	1000
28.	राष्ट्रीय ग्राम स्वराज अभियान	28.	Rashtriya Gram Swaraj Abhiyan (RGSA)	762	895	887	1064
29.	राष्ट्रीय सामाजिक सहायता कार्यक्रम	29.	National Social Assistance Programme	9651	9636	9652	9652
30.	महात्मा गांधी राष्ट्रीय ग्रामीण रोजगार गारंटी कार्यक्रम	30.	Mahatma Gandhi National Rural Employment Guarantee Programme	90806	60000	86000	86000
31.	प्रधानमंत्री ग्राम सड़क योजना	31.	Pradhan Mantri Gram Sadak Yojna	18783	19000	17000	19000
32.	दीनदयाल अंत्योदय योजना-राष्ट्रीय ग्रामीण आजीविका मिशन-आजीविका	32.	Deendayal Antyodaya Yojana-National Rural Livelihood Mission-Ajeevika	11536	14129	14129	15047
33.	प्रधानमंत्री आवास योजना (पीएमएवाई) - ग्रामीण	33.	Pradhan Mantri Awas Yojna (PMAY)- Rural	44962	54487	32000	54500
34.	वाटरशेड विकास घटक-प्रधानमंत्री कृषि सिंचाई योजना	34.	Watershed Development Component-Pradhan Mantri Krishi Sinchai Yojana	743	2200	1750	2501
35.	अनुसूचित जाति के लिए मैट्रिक परीक्षा के उपरांत छात्रवृत्ति	35.	Post Matric Scholarship for SCs	4393	6359	5400	6360
36.	प्रधानमंत्री अनुसूचित जाति अभ्युदय योजना (पीएम अजय)	36.	Pradhan Mantri Anusuchit Jaati Abhyuday Yojana (PM AJAY)	164	2050	450	2140
37.	अन्य पिछड़े वर्ग, आर्थिक रूप से कमजोर वर्ग और डीएनटी के लिए वाइब्रेंट भारत प्रधानमंत्री एचीवर छात्रवृत्ति पुरस्कार स्कीम	37.	PM Young Achievers Scholarship Award Scheme for Vibrant India (PM YASASVI) for OBCs, EBCs and DNTs	1390	1588	1603	1836

प्रमुख योजनाओं पर परिव्यय Outlay on Major Schemes

(बजट अनुमान 2024-25 में ₹1000 करोड़ से अधिक के आबंटन वाली चुनिंदा स्कीमें)
(Select schemes with allocation more than ₹1000 crore in BE 2024-25)

(₹ करोड़ में) (In ₹ crore)

		2022-2023	2023-2024	2023-2024	2024-2025
		वास्तविक	बजट अनुमान	संशोधित अनुमान	बजट अनुमान
		Actual	Budget	Revised	Budget
			Estimates	Estimates	Estimates
38.	अनुसूचित जनजाति विकास कार्यक्रम (प्रधान मंत्री वनबन्धु कल्याण योजना)	3830	4295	3286	4300
38.	Programme for Development of Scheduled Tribes (PM Vanbandhu Kalyan Yojna)				
39.	सक्षम आंगनवाड़ी एवं पोषण 2.0 (समावेशी आईसीडीएस - आंगनवाड़ी सेवाएं, पोषण अभियान, किशोरियों के लिए योजना)	19876	20554	21523	21200
39.	Saksham Anganwadi and POSHAN 2.0 (Umbrella ICDS - Anganwadi Services, Poshan Abhiyan, Scheme for Adolescent Girls)				
40.	मिशन वात्सल्य (बाल संरक्षण सेवा और बाल कल्याण सेवा)	1043	1472	1272	1472
40.	Mission VATSALYA (Child Protection Services and Child Welfare Services)				
41.	मिशन शक्ति (महिला संरक्षण और सशक्तिकरण मिशन)	2340	3144	2326	3146
41.	Mission Shakti (Mission for Protection and Empowerment for Women)				
42.	नई आईटीआई उन्नयन योजना	1000
42.	New ITI Upgradation Scheme				
(ख)	प्रमुख केन्द्रीय क्षेत्र की स्कीमें				
(B)	Major Central Sector Schemes				
43.	फसल बीमा योजना	10296	13625	15000	14600
43.	Crop Insurance Scheme				
44.	प्रधानमंत्री किसान सम्मान निधि (पीएम - किसान)	58254	60000	60000	60000
44.	Pradhan Mantri Kisan Samman Nidhi (PM-Kisan)				
45.	संशोधित ब्याज सहायता योजना (एमआईएसएस)	17998	23000	18500	22600
45.	Modified Interest Subvention Scheme (MISS)				
46.	प्रधानमंत्री अन्नदाता आय संरक्षण योजना (पीएम-आशा)	2200	6438
46.	Pradhan Mantri Annadata Aay Sanrakshan Yojna (PM-AASHA)				
47.	अनुसंधान एवं विकास परियोजनाएं	1836	840	1178	1200
47.	Research and Development Projects				
48.	नाभिकीय विद्युत परियोजनाएं	1430	442	1791	2228
48.	Nuclear Power Projects				
49.	फीड स्टॉक	1269	1599	1030	1253
49.	Feedstock				
50.	भाभा परमाणुअनुसंधान केंद्र की अनुसंधान और विकास परियोजनाएं (बीएआरसी)	1132	1013	1007	1100
50.	R&D projects of Bhabha Atomic Research Centre (BARC)				
51.	यूरिया सब्सिडी	165217	131100	128594	119000
51.	Urea Subsidy				
52.	पोषक तत्व आधारित सब्सिडी	86122	44000	60300	45000
52.	Nutrient Based Subsidy				
53.	औषध उद्योग का विकास	1	1250	265	1300
53.	Development of Pharmaceutical Industry				
54.	उत्पाद संबद्ध प्रोत्साहन योजना (भेषज विभाग)	1425	1200	1696	2143
54.	Production Linked Incentive Schemes (Department of Pharmaceutical)				
55.	ब्याज समकरण स्कीम	3118	2932	3700	1700
55.	Interest Equalisation Scheme				
56.	निधियों की निधि (डीपीआईआईटी)	1425	1470	1470	1200
56.	Fund of Funds (DPIIT)				

प्रमुख योजनाओं पर परिव्यय Outlay on Major Schemes

(बजट अनुमान 2024-25 में ₹1000 करोड़ से अधिक के आबंटन वाली चुनिंदा स्कीमें)
(Select schemes with allocation more than ₹1000 crore in BE 2024-25)

(₹ करोड़ में) (In ₹ crore)

		2022-2023	2023-2024	2023-2024	2024-2025		
		वास्तविक	बजट अनुमान	संशोधित अनुमान	बजट अनुमान		
		Actual	Budget Estimates	Revised Estimates	Budget Estimates		
57.	पूर्वोत्तर क्षेत्र और हिमालयी राज्यों की औद्योगिक इकाइयों को केंद्रीय और एकीकृत जीएसटी लौटाना	57.	Refund of Central and Integrated GST to Industrial Units in North Eastern Region and Himalayan States	2638	1714	1755	1382
58.	दूरसंचार अवसंरचना के सृजन एवं संवर्धन के लिए सेवा प्रदाताओं को प्रतिपूर्ति	58.	Compensation to Service Providers for creation and augmentation of telecom infrastructure	53500	10400	2000	2000
59.	घरेलू उद्योग प्रोत्साहन स्कीम	59.	Domestic Industry Incentivisation Scheme	...	915	515	1911
60.	मूल्य स्थिरीकरण कोष	60.	Price Stabilisation Fund	10000
61.	प्रधानमंत्री गरीब कल्याण अन्न योजना (पीएमजीकेएवाई)	61.	Pradhan Mantri Garib Kalyan Anna Yojana (PMGKAY)	272802	197350	212332	205250
62.	न्यू इंटरशिप प्रोग्राम	62.	New Internship Programme	2000
63.	सीमा सड़क विकास बोर्ड के अंतर्गत निर्माण कार्य	63.	Works under Border Roads Development Board	4510	5000	6500	6500
64.	वायु सेना की परियोजनाएं	64.	Projects of the Air Force	146	1132	389	1697
65.	लोक उद्यमों में निवेश	65.	Investment in Public Enterprises	1310	1310	1310	1494
66.	अनुसंधान एवं विकास	66.	Research and Development	11498	12850	12943	13208
67.	विमान एवं एयरो इंजन	67.	Aircraft and Aero Engines	40278
68.	भारी और मध्यम वाहन	68.	Heavy and Medium Vehicles	4638
69.	निर्माण कार्य	69.	Construction Works	12017
70.	नौसेना का बेड़ा	70.	Naval Fleet	23800
71.	नौसेना गोदीबाड़ा/परियोजनाएं	71.	Naval Dockyard/Projects	6830
72.	विशेष परियोजनाएं	72.	Special Projects	1574
73.	प्रधान मंत्री पूर्वोत्तर क्षेत्र विकास पहल (पीएम-डेव आईएनई)	73.	Prime Minister's Development Initiative for North East Region (PM-DevINE)	121	2200	2200	2200
74.	पूर्वोत्तर क्षेत्र विशेष अवसंरचना विकास स्कीम (एनईएसआईडीएस)	74.	North East Special Infrastructure Development Scheme (NESIDS)	458	2491	2490	2491
75.	पीएम उच्चतर शिक्षा प्रोत्साहन (पीएम - यूएसपी) योजना	75.	PM Uchchatar Shiksha Protsahan (PM-USP) Yojna	...	1554	1054	1558
76.	विश्व स्तरीय संस्थान	76.	World Class Institutions	977	1500	1300	1800
77.	भारत में सेमी कंडक्टर और डिस्प्ले विनिर्माण इकोसिस्टम के विकास हेतु संशोधित कार्यक्रम	77.	Modified Programme for Development of Semiconductors and Display Manufacturing Ecosystem in India	13	3000	1503	6903

प्रमुख योजनाओं पर परिव्यय Outlay on Major Schemes

(बजट अनुमान 2024-25 में ₹1000 करोड़ से अधिक के आबंटन वाली चुनिंदा स्कीमें)
(Select schemes with allocation more than ₹1000 crore in BE 2024-25)

(₹ करोड़ में) (In ₹ crore)

			2022-2023 वास्तविक Actual	2023-2024 बजट अनुमान Budget Estimates	2023-2024 संशोधित अनुमान Revised Estimates	2024-2025 बजट अनुमान Budget Estimates
78.	उत्पादन संबद्ध प्रोत्साहन स्कीम (पीएलआई) (एमईआईटीवाई)	78.	...	4645	4560	6200
79.	आईटी/इलेक्ट्रॉनिक्स/सीसीबीटी में अनुसंधान और विकास	79.	275	600	1000	1148
80.	भूटान के लिए योजना	80.	2467	2401	2399	2069
81.	राष्ट्रीय निवेश और अवसंरचना निधि (एनआईआईएफ)	81.	1683	2000	2600	1501
82.	भारतीय विकास और आर्थिक सहायता योजना (आईडीईएस) के अंतर्गत ऋण प्रणाली	82.	1459	1300	2350	3849
83.	रूपे डेबिट कार्य और कम मूल्य के भीम यूपीआई लेनदेन (व्यक्ति से व्यापारी) के संवर्धन हेतु प्रोत्साहन योजना	83.	2485	1441
84.	निर्यात उत्पादों पर शुल्क और कर की छूट (आरओडीटीईपी)	84.	13175	15069	15669	16575
85.	राज्य और केन्द्रीय करों और उगाही पर छूट (आरओएससीटीएल)	85.	7659	8405	8405	9246
86.	पशुधन स्वास्थ्य और रोग नियंत्रण कार्यक्रम	86.	805	2350	1500	2465
87.	खाद्य प्रसंस्करण उद्योग के लिए उत्पादन से जुड़ी प्रोत्साहन योजना	87.	490	1530	1150	1444
88.	राष्ट्रीय एड्स एवं यौन संचारित रोग नियंत्रण कार्यक्रम	88.	2143	3080	2421	2892
89.	प्रधानमंत्री स्वास्थ्य सुरक्षा योजना	89.	7518	3365	1900	2200
90.	ऑटोमोबाइल और ऑटो कम्पोनेंट उद्योग के लिए उत्पादन सम्बद्ध प्रोत्साहन (पीएलआई) योजना	90.	6	604	484	3500
91.	भारत में (हाइब्रिड और) इलेक्ट्रिक वाहनों के तीव्र अंगीकरण और विनिर्माण हेतु योजना-(फेम इंडिया)	91.	2403	5172	4807	2671

प्रमुख योजनाओं पर परिव्यय Outlay on Major Schemes

(बजट अनुमान 2024-25 में ₹1000 करोड़ से अधिक के आबंटन वाली चुनिंदा स्कीमें)
(Select schemes with allocation more than ₹1000 crore in BE 2024-25)

(₹ करोड़ में) (In ₹ crore)

		2022-2023	2023-2024	2023-2024	2024-2025		
		वास्तविक	बजट अनुमान	संशोधित अनुमान	बजट अनुमान		
		Actual	Budget Estimates	Revised Estimates	Budget Estimates		
92.	सीमा अवसंरचना और प्रबंधन	92.	Border Infrastructure and Management	3416	3545	3172	3757
93.	पुलिस अवसंरचना	93.	Police Infrastructure	2136	3637	2260	3152
94.	महिलाओं की सुरक्षा हेतु योजना	94.	Schemes for Safety of Women	119	321	1008	1105
95.	मेट्रो परियोजनाएं	95.	Metro Projects	18831	19518	19508	21336
96.	राष्ट्रीय राजधानी क्षेत्र परिवहन निगम	96.	National Capital Region Transport Corporation	4710	3596	3596	3596
97.	शहरी नियोजन/डिज़ाइन में उत्कृष्टता केंद्र के रूप में 4 शैक्षणिक संस्थानों की पहचान	97.	Identification of 4 Academic Institutions as Centre of Excellence in Urban Planning/Design	1000
98.	अटल भू-जल योजना	98.	Atal Bhujal Yojna	1155	1000	1778	1778
99.	राष्ट्रीय गंगा योजना	99.	National Ganga Plan	2048	4000	2400	3346
100.	कर्मचारी पेंशन स्कीम, 1995	100.	Employees Pension Scheme, 1995	8785	9167	9760	10950
101.	नई रोजगार सृजन स्कीम	101.	New Employment Generation Scheme	10000
102.	ई-कोर्ट फेज़ III	102.	e-Courts Phase III	825	1500
103.	योग्य एमएसएमई उधारकर्ताओं को गारंटी आपातकालीन क्रेडिट लाइन (जीईसीएल) सुविधा	103.	Guarantee Emergency Credit Line (GECL) facility to eligible MSME borrowers	10500	14100	14000	9813
104.	एमएसएमई कार्यनिष्पादन को बढ़ाना एवं त्वरित करना - आरएएमपी	104.	Raising and Accelerating MSME Performance - RAMP	269	1170	1000	1170
105.	खादी ग्रामोद्योग विकास योजना	105.	Khadi Gramodyog Vikas Yojana	...	917	810	1037
106.	प्रधानमंत्री रोजगार सृजन कार्यक्रम (पीएमईजीपी)	106.	Prime Minister Employment Generation Programme (PMEGP)	2733	2700	2958	2300
107.	पीएम विश्वकर्मा	107.	PM Vishwakarma	990	4824
108.	किसान ऊर्जा सुरक्षा एवं उत्थान महाभियान (कुसुम)	108.	Kisan Urja Suraksha evam Utthaan Mahabhiyan (KUSUM)	1325	1996	1100	1996
109.	सौर ऊर्जा (ग्रिड)	109.	Solar Power (Grid)	4280	4970	4757	10000
110.	पीएम सूर्य घर मुफ्त बिजली योजना	110.	PM Surya Ghar Muft Bijli Yojana	6250
111.	इंद्रधनुष गैस ग्रिड लि0-पूर्वोत्तर प्राकृतिक गैस पाइपलाइन ग्रिड का भाग	111.	Indradhanush Gas Grid Limited (IGGL)-part of the North East Natural Gas Pipeline Grid	1529	1800	1300	1000
112.	प्रत्यक्ष लाभ अंतरण- एलपीजी	112.	Direct Benefit Transfer - LPG	180	180	1460	1500
113.	गरीब परिवारों को एलपीजी कनेक्शन	113.	LPG Connection to Poor Households	5663	...	8500	9094
114.	पूर्वोत्तर क्षेत्र सहित अन्य देय सब्सिडी	114.	Other subsidy payable including for North Eastern Region	811	1633	1633	1200
115.	सुधार आधारित वितरण स्कीम	115.	Reform Linked Distribution Scheme	2738	12072	10400	12585
116.	विद्युत प्रणाली का सुदृढ़ीकरण	116.	Strengthening of Power	2543	2903	2562	2416

प्रमुख योजनाओं पर परिव्यय Outlay on Major Schemes

(बजट अनुमान 2024-25 में ₹1000 करोड़ से अधिक के आबंटन वाली चुनिंदा स्कीमें)
(Select schemes with allocation more than ₹1000 crore in BE 2024-25)

(₹ करोड़ में) (In ₹ crore)

		2022-2023	2023-2024	2023-2024	2024-2025		
		वास्तविक	बजट अनुमान	संशोधित अनुमान	बजट अनुमान		
		Actual	Budget	Revised	Budget		
			Estimates	Estimates	Estimates		
Systems							
117.	पावर सिस्टम डेवलपमेंट फंड	117.	Power System Development Fund	778	1000	900	1200
118.	नई लाइनें (रेलवे)	118.	New Lines (Railways)	24377	31850	34410	34603
119.	गेज परिवर्तन (रेलवे)	119.	Gauge Conversion (Railways)	2582	4600	4279	4720
120.	दोहरी लाइन बिछाना (रेलवे)	120.	Doubling (Railways)	25621	30749	35046	29312
121.	यातायात सुविधाएं – यार्ड के ढांचे में परिवर्तन तथा अन्य कार्य	121.	Traffic Facilities - Yard Remodelling and Others	2258	6715	7809	8983
122.	रॉलिंग स्टॉक (रेलवे)	122.	Rolling Stock (Railways)	19035	37581	40396	40314
123.	पट्टागत परिसंपत्तियां – पूंजी भाग का भुगतान	123.	Leased assets - Payment of Capital Component	17456	22229	21300	24270
124.	सड़क संरक्षा कार्य – उपरी/निचले सड़क पुल	124.	Road Safety Works - Road Over/Under Bridges	4827	7400	6297	9275
125.	रेलपथ नवीकरण (रेलवे)	125.	Track Renewals (Railways)	16326	17297	16826	17652
126.	पुल संबंधी कार्य, टर्नल कार्य एवं पहुंच मार्ग	126.	Bridge Works, Tunnel Works and Approaches	1050	1255	2000	2137
127.	सिग्नल और दूरसंचार संबंधी कार्य (रेलवे)	127.	Signalling and Telecom (Railways)	2456	4198	3581	4647
128.	विद्युतीकरण परियोजनाएं (रेलवे)	128.	Electrification Projects (Railways)	340	8070	8361	6472
129.	यात्री सुविधाएँ (रेलवे)	129.	Customer Amenities (Railways)	2159	13355	9618	15511
130.	पीएसयू/जेवी/एसपीवी इत्यादि में निवेश	130.	Investment in PSU/JV/SPV etc.	27533	34354	32800	32761
131.	महानगर परिवहन परियोजनाएं	131.	Metropolitan Transportation Projects	2802	2450	2051	1090
132.	सड़क निर्माण कार्य (एमओआरटीएच)	132.	Road Works (MoRTH)	75821	107713	108520	115093
133.	भारतीय राष्ट्रीय राजमार्ग प्राधिकरण	133.	National Highways Authority of India	141661	162207	167400	168464
134.	जैव प्रौद्योगिकी अनुसंधान और विकास	134.	Biotechnology Research and Development	969	1345	500	1100
135.	स्किल इंडिया कार्यक्रम	135.	Skill India Programme.	...	2278	1733	2686
136.	अंतरिक्ष प्रौद्योगिकी	136.	Space Technology	7647	9441	8180	10088
137.	अंतरिक्ष अनुप्रयोग	137.	Space Applications	1269	1559	1526	1612
138.	सांसद स्थानीय क्षेत्र विकास योजना (एमपीएलएडी)	138.	Member of Parliament Local Area Development Scheme (MPLAD)	2564	3959	2600	3955
139.	विशिष्ट विषयों पर आधारित पर्यटन सर्किट का समन्वित विकास (स्वदेश दर्शन)	139.	Integrated Development of Tourist Circuits around specific themes (Swadesh Darshan)	184	1412	818	1750
140.	एकलव्य मॉडल आवासीय स्कूल (ईएमआरएस)	140.	Eklavya Model Residential Schools (EMRS)	1999	5943	2472	6399

बजट की रूपरेखा BUDGET PROFILE

(लाख करोड़ में)
(In lakh crore)

